




**CATÁLOGO DE
PRODUCTOS**

**Sofama**
Nuevos procesos, mejores resultados

www.sofama.com.ar

Sofama

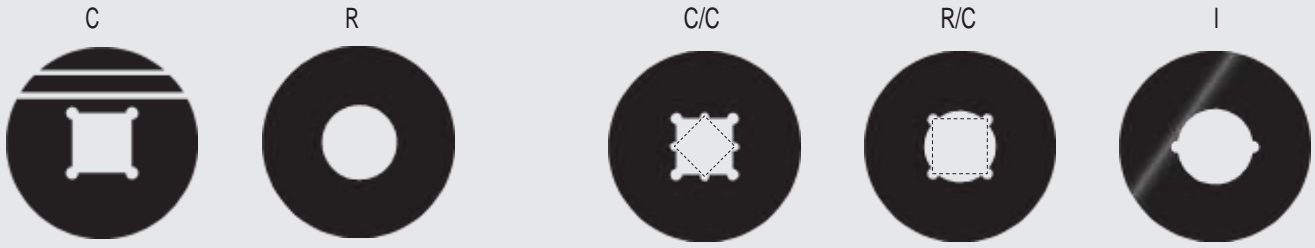
Nuevos procesos, mejores resultados



Sofama es una empresa familiar dedicada al desarrollo, fabricación y comercialización de piezas para la maquinaria agrícola, con especial foco en discos y cuchillas de corte. Todos sus productos son realizados bajo las más estrictas normas de control, garantizando que cada uno de los procesos se realizan con excelencia.



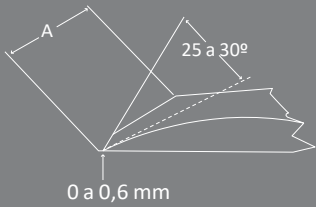
REFERENCIAS GRÁFICAS



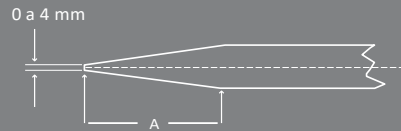
Agujeros cuadrados y redondos

Agujeros duales

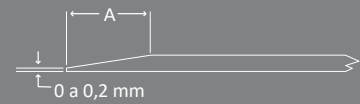
Filos de discos cóncavo




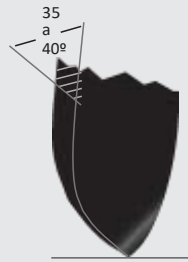
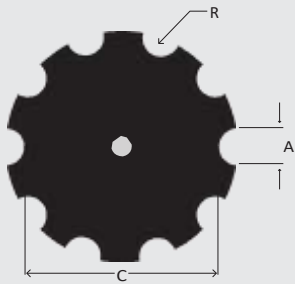
Filos de hojas de cuchilla




Filos de discos planos



MUESCAS PARA DISCOS DE ARADO Y RASTRAS

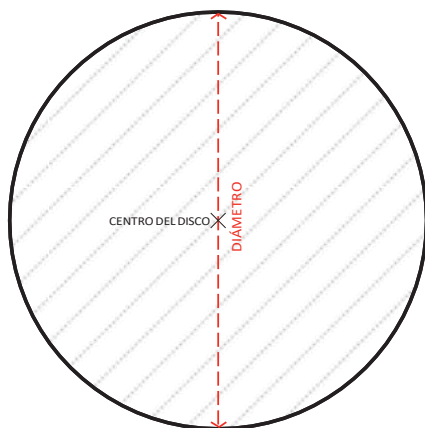


CP cuchilla planas lisas y dentadas



F detalle de fresado en todos

CÓMO MEDIR EL DIÁMETRO DE UN DISCO



CÓMO MEDIR LA CONCAVIDAD DE UN DISCO



¿CÓMO LEER LA DESCRIPCIÓN DE PRODUCTO?

REFERENCIAS:

(18) = 18 ondas

(50) = 50 ondas

AGUJEROS SIMPLES

C = Cuadrado

R = Redondo

AGUJEROS DUALES

C/C = Cuadrado/Cuadrado

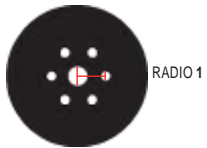
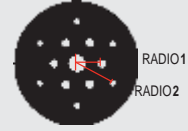
R/C = Redondo/Cuadrado



DISCO CON 1 GRUPO DE AGUJEROS LATERALES



DISCO CON 2 GRUPOS DE AGUJEROS LATERALES



Ejemplo:

Cuchilla ondulada (50)

15" x 4

Diámetro
(mm.)

Espesor
(mm.)

CARACTERÍSTICAS DEL DISCO

Diámetro del agujero central

R 80,2

Tipo de
agujero

6L R9 Ra57,5

Cantidad
de agujeros
laterales

Tipo de
agujero
y diámetro

Radio desde el
centro del agujero
central hasta el
centro del agujero lateral

CARACTERÍSTICAS DEL
AGUJERO CENTRAL DEL DISCO



**CUCHILLAS ABRESURCOS DURAFLUTED FILO LISO
Y FILO ONDULADO**

NOMINA DE PRODUCTOS

Código	Descripción
3086	Cuch. Ondulada (50) 15"x4 R80,2 6L R9 Ra57,5
3088	Cuch. Ondulada (50) 16"x4 R60,3 6L R10,5 Ra52
3089	Cuch. Ondulada (50) 16"x4 R60,3 6L R8,5 Ra48
3090	Cuch. Ondulada (50) 16"x4 R56,2 4L R10 Ra45,25
3091	Cuch. Ondulada (50) 16"x4 R60,2 4L R10,5 Ra45,25
3092	Cuch. Ondulada (50) 16"x4 R75,2 4L R13,5 Ra60
3093	Cuch. Ondulada (50) 16"x4 R75,2 4L C14 Ra60
3094	Cuch. Ondulada (50) 16"x4 R60,3 4L R10,5 Ra43,5
3096	Cuch. Ondulada (50) 16"x4 R68,2 3L R10 Ra48
3097	Cuch. Ondulada (50) 16"x4 R66,5 4L R10,5 Ra47
3098	Cuch. Ondulada (50) 16"x4 R66,5 4L R13,5 Ra51
3099	Cuch. Ondulada (50) 16"x4 R101,6 4L R13,5 Ra66,7
3100	Cuch. Ondulada (50) 16"x4 R101,6 4L C14 Ra66,7
3101	Cuch. Ondulada (50) 16"x4 R70,5 5L R10,5 Ra55
3102	Cuch. Ondulada (50) 16"x4 R51 6L R11 Ra45
3103	Cuch. Ondulada (50) 16"x4 R101,6 6L R13,5 Ra74
3104	Cuch. Ondulada (50) 16"x4 R68,2 6L R12,5 Ra74
3118	Cuch. Ondulada (50) 18"x5 R101,6 4L R13,5 Ra66,7
3119	Cuch. Ondulada (50) 18"x5 R75,2 4L C14 Ra60
3120	Cuch. Ondulada (50) 18"x5 R68,2 3L R10 Ra48
3433	Cuch. Ondulada (50) 17"x4 R75,2 4L C14 Ra60
3485	Cuch. Ondulada (50) 17"x4 R68,2 3L R10 Ra48
3499	Cuch. Ondulada (50) 17"x4 R60,3 6L R10,5 Ra52
3528	Cuch. Ondulada (50) 16"x4 R80,2 6L R9 Ra57,5
3531	Cuch. Ondulada (50) 15"x4 R71 3L R10,5 Ra45
3533	Cuch. Ondulada (50) 15"x4 R60,3 6L R8,5 Ra48
3534	Cuch. Ondulada (50) 14"x4 R80,2 6L R11 Ra57,5
3535	Cuch. Ondulada (50) 17"x4 R60,3 6L R8,5 R48
3536	Cuch. Ondulada (50) 16"x4 R56,2 4L R10,5 Ra42,5

3549	Cuch. Ondulada (50) 20"x5 R67,5 6L R10 Ra48
3559	Cuch. Ondulada (50) 18"x5 R80,2 6L R9 Ra57,5
3569	Cuch. Ondulada (50) 18"x5 R70,5 5L R10,5 Ra55
3586	Cuch. Ondulada (50) 17"x4 R70,5 5L R10,5 Ra55
3592	Cuch. Ondulada (50) 16"x4 R51 6L R7 Ra44
3595	Cuch. Ondulada (50) 14"x4 R80,2 6L R9 Ra57,5
3604	Cuch. Ondulada (50) 18"x5 R56,2 4L R10,5 Ra42,5
3615	Cuch. Ondulada (50) 18"x5 R101,6 4L C14 Ra66,7
3686	Cuch. Ondulada (50) 17"x4 R54 5L R12,5 Ra60
3724	Cuch. Ondulada (50) 18"x5 R56,5 6L R10,5 Ra43,5
3725	Cuch. Ondulada (50) 16"x4 R54 5L R12,5 Ra60
3802	Cuch. Ondulada (50) 17"x5 R80,2 6L R11 Ra57,5 f0,5
3865	Cuch. Ondulada (50) 17"x4 R101,6 4L C14 Ra66,7
3882	Cuch. Ondulada (50) 17"x4 R75,2 4L R13,5 Ra60
3951	Cuch. Ondulada (50) 18"x5 R80,2 6L R11 Ra57,5
3958	Cuch. Ondulada (50) 18"x5 R75,2 4L R13,5 Ra60
3965	Cuch. Ondulada (50) 17"x4 R101,6 4L R13,5 Ra66,7
3998	Cuch. Ondulada (50) 18"x5 C33xC30
4030	Cuch. Ondulada (18) 18"x5 R80,2 6L R11 Ra57,5 f0,8
4031	Cuch. Ondulada (18) 20"x5 R80,2 6L R11 Ra57,5 f0,8
4052	Cuch. Ondulada (50) 15"x4 R70 5L C10 Ra50
4080	Cuch. Ondulada (50) 17"x4 R56,2 4L R10 Ra45,25
4095	Cuch. Ondulada (50) 14"x4 R20