




**CATÁLOGO DE
PRODUCTOS**

**Sofama**
Nuevos procesos, mejores resultados

www.sofama.com.ar

Sofama




Nuevos procesos, mejores resultados



Sofama es una empresa familiar dedicada al desarrollo, fabricación y comercialización de piezas para la maquinaria agrícola, con especial foco en discos y cuchillas de corte. Todos sus productos son realizados bajo las más estrictas normas de control, garantizando que cada uno de los procesos se realizan con excelencia.



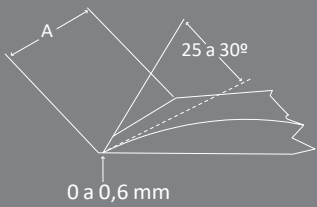
REFERENCIAS GRÁFICAS



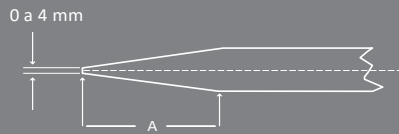
Agujeros cuadrados y redondos

Agujeros duales

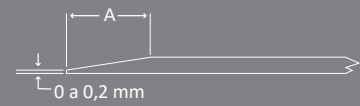
Filos de discos cóncavo



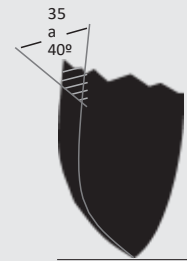
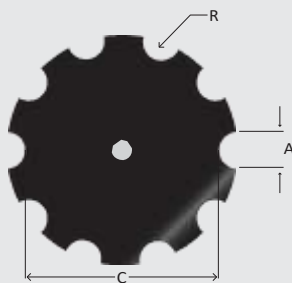
Filos de hojas de cuchilla



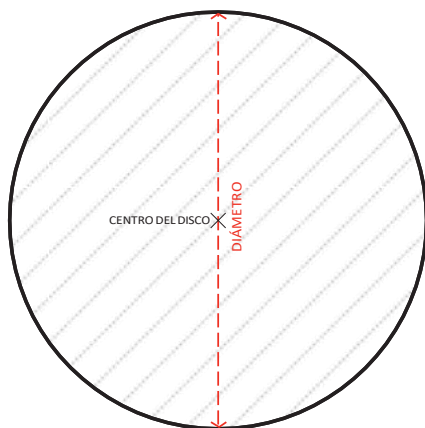
Filos de discos planos



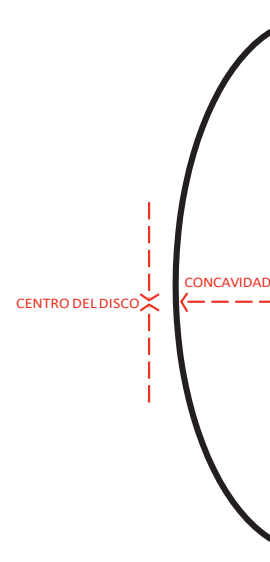
MUESCAS PARA DISCOS DE ARADO Y RASTRAS



CÓMO MEDIR EL DIÁMETRO DE UN DISCO



CÓMO MEDIR LA CONCAVIDAD DE UN DISCO



¿CÓMO LEER LA DESCRIPCIÓN DE PRODUCTO?

REFERENCIAS:

MT = Muesca Triangular
MR = Muesca Redonda

AGUJEROS SIMPLES

C = Cuadrado

R = Redondo

AGUJEROS DUALES

C/C = Cuadrado/Cuadrado

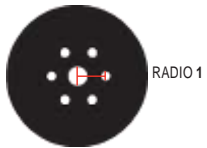
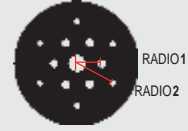
R/C = Redondo/Cuadrado



DISCO CON 1 GRUPO DE AGUJEROS LATERALES



DISCO CON 2 GRUPOS DE AGUJEROS LATERALES



Ejemplo:

Cuchilla ondulada (50)

15" x 4

Diámetro
(mm.)

Espesor
(mm.)

CARACTERÍSTICAS DEL DISCO

Diámetro del agujero central

R 80,2

Tipo de
agujero

6L R9 Ra57,5

Cantidad
de agujeros
laterales

Tipo de
agujero
y diámetro

Radio desde el
centro del agujero
central hasta el
centro del agujero lateral

CARACTERÍSTICAS DEL
AGUJERO CENTRAL DEL DISCO



CUCHILLAS ABRESURCOS TITANIUM FILO DENTADO

NOMINA DE PRODUCTOS

Código	Descripción
4030	Cuch. Ondulada (18) 18"x5 R80,2 6L R11 Ra57,5 f0,8
4031	Cuch. Ondulada (18) 20"x5 R80,2 6L R11 Ra57,5 f0,8
4095	Cuch. Ondulada (50) 14"x4 R20
3534	Cuch. Ondulada (50) 14"x4 R80,2 6L R11 Ra57,5
3595	Cuch. Ondulada (50) 14"x4 R80,2 6L R9 Ra57,5
3533	Cuch. Ondulada (50) 15"x4 R60,3 6L R8,5 Ra48
4052	Cuch. Ondulada (50) 15"x4 R70 5L C10 Ra50
3531	Cuch. Ondulada (50) 15"x4 R71 3L R10,5 Ra45
3086	Cuch. Ondulada (50) 15"x4 R80,2 6L R9 Ra57,5
3100	Cuch. Ondulada (50) 16"x4 R101,6 4L C14 Ra66,7
3099	Cuch. Ondulada (50) 16"x4 R101,6 4L R13,5 Ra66,7
3103	Cuch. Ondulada (50) 16"x4 R101,6 6L R13,5 Ra74
3102	Cuch. Ondulada (50) 16"x4 R51 6L R11 Ra45
3592	Cuch. Ondulada (50) 16"x4 R51 6L R7 Ra44
3725	Cuch. Ondulada (50) 16"x4 R54 5L R12,5 Ra60
3090	Cuch. Ondulada (50) 16"x4 R56,2 4L R10 Ra45,25
3536	Cuch. Ondulada (50) 16"x4 R56,2 4L R10,5 Ra42,5
3091	Cuch. Ondulada (50) 16"x4 R60,2 4L R10,5 Ra45,25
3094	Cuch. Ondulada (50) 16"x4 R60,3 4L R10,5 Ra43,5
3088	Cuch. Ondulada (50) 16"x4 R60,3 6L R10,5 Ra52
3089	Cuch. Ondulada (50) 16"x4 R60,3 6L R8,5 Ra48
3097	Cuch. Ondulada (50) 16"x4 R66,5 4L R10,5 Ra47
3098	Cuch. Ondulada (50) 16"x4 R66,5 4L R13,5 Ra51
3096	Cuch. Ondulada (50) 16"x4 R68,2 3L R10 Ra48
3104	Cuch. Ondulada (50) 16"x4 R68,2 6L R12,5 Ra74
3101	Cuch. Ondulada (50) 16"x4 R70,5 5L R10,5 Ra55
3093	Cuch. Ondulada (50) 16"x4 R75,2 4L C14 Ra60
3092	Cuch. Ondulada (50) 16"x4 R75,2 4L R13,5 Ra60
3528	Cuch. Ondulada (50) 16"x4 R80,2 6L R9 Ra57,5

3865	Cuch. Ondulada (50) 17"x4 R101,6 4L C14 Ra66,7
3965	Cuch. Ondulada (50) 17"x4 R101,6 4L R13,5 Ra66,7
3686	Cuch. Ondulada (50) 17"x4 R54 5L R12,5 Ra60
4080	Cuch. Ondulada (50) 17"x4 R56,2 4L R10 Ra45,25
3499	Cuch. Ondulada (50) 17"x4 R60,3 6L R10,5 Ra52
3535	Cuch. Ondulada (50) 17"x4 R60,3 6L R8,5 R48
3485	Cuch. Ondulada (50) 17"x4 R68,2 3L R10 Ra48
3586	Cuch. Ondulada (50) 17"x4 R70,5 5L R10,5 Ra55
3433	Cuch. Ondulada (50) 17"x4 R75,2 4L C14 Ra60
3882	Cuch. Ondulada (50) 17"x4 R75,2 4L R13,5 Ra60
3802	Cuch. Ondulada (50) 17"x5 R80,2 6L R11 Ra57,5 f0,5
3998	Cuch. Ondulada (50) 18"x5 C33xC30
3615	Cuch. Ondulada (50) 18"x5 R101,6 4L C14 Ra66,7
3118	Cuch. Ondulada (50) 18"x5 R101,6 4L R13,5 Ra66,7
3604	Cuch. Ondulada (50) 18"x5 R56,2 4L R10,5 Ra42,5
3724	Cuch. Ondulada (50) 18"x5 R56,5 6L R10,5 Ra43,5
3120	Cuch. Ondulada (50) 18"x5 R68,2 3L R10 Ra48
3569	Cuch. Ondulada (50) 18"x5 R70,5 5L R10,5 Ra55
3119	Cuch. Ondulada (50) 18"x5 R75,2 4L C14 Ra60
3958	Cuch. Ondulada (50) 18"x5 R75,2 4L R13,5 Ra60
3951	Cuch. Ondulada (50) 18"x5 R80,2 6L R11 Ra57,5
3559	Cuch. Ondulada (50) 18"x5 R80,2 6L R9 Ra57,5
3549	Cuch. Ondulada (50) 20"x5 R67,5 6L R10 Ra48