




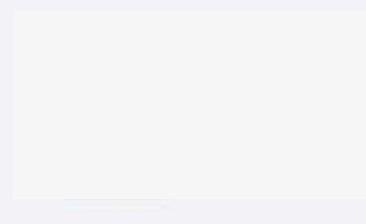
**CATÁLOGO DE
PRODUCTOS**



Nuevos procesos, mejores resultados

www.sofama.com.ar



Sofama es una empresa familiar dedicada al desarrollo, fabricación y comercialización de piezas para la maquinaria agrícola, con especial foco en discos y cuchillas de corte. Todos sus productos son realizados bajo las más estrictas normas de control, garantizando que cada uno de los procesos se realizan con excelencia.





REPUESTOS PARA ARADO DE REJAS

NOMINA DE PRODUCTOS

Código	Descripción
6236	CUCH. P/Pala 600x156x12,7 4 Aguj. C14 EC150 FC90°
6238	CUCH. P/Pala 735x156x12,7 5 Aguj. C14 EC150 FC90°
6237	CUCH. P/Pala 750x156x12,7 5 Aguj. C14 EC150 FC90°
6243	HOJA P/PALA 160x150x3 SAE-15B30
6021	REJA 10" NRO.11833 C/TALON DER.
6002	REJA 12" 1261 SA 4504 CHAÑAR
6023	REJA 12" 1261 SA 4504 CHAÑAR ACORAZ.
6219	REJA 12" 175 SM
6223	REJA 12" 175SMACORAZ.
6215	REJA 12" 322 TRIUNFO ACORAZ.
6000	REJA 12" 323 GHERARDI
6024	REJA 12" 323 GHERARDI ACORAZ.
6214	REJA 12" 323 TRIUNFO
6225	REJA 12" 4504 DEERING ACORAZ.
6001	REJA 12" 5312 OLIVER
6025	REJA 12" 5312 OLIVER ACORAZ.
6003	REJA 12" 7000 MIGRA Mod.N
6026	REJA 12" 7000 MIGRA Mod.N ACORAZ.
6004	REJA 12" A.V.70 SCHIARRE Mod.N
6027	REJA 12" A.V.70 SCHIARRE Mod.N ACORAZ.
6005	REJA 12" I.A (Laminado Especial)
6029	REJA 12" I.A. (Laminado Especial) ACORAZ.
6007	REJA 12" J.D (Laminado Especial)
6028	REJA 12" J.D. (Laminado Especial) ACORAZ.
6006	REJA 12" M.F (Laminado Especial)
6030	REJA 12" M.F. (Laminado Especial) ACORAZ.
6022	REJA 12" NRO.11834 C/TALON DER.
6220	REJA 14" 176 SM
6227	REJA 14" 176SMACORAZ.
6010	REJA 14" 322 MIGRA

6041 REJA 14" 322 MIGRA ACORAZ.
6216 REJA 14" 4498 CHAÑAR
6226 REJA 14" 4498 CHAÑAR ACORAZ.
6217 REJA 14" 4498 DEERING
6218 REJA 14" 4498 MELGA
6011 REJA 14" 5314 OLIVER
6035 REJA 14" 5314 OLIVER ACORAZ.
6013 REJA 14" 7001 MIGRA Mod.N
6033 REJA 14" 7001 MIGRA Mod.N ACORAZ.
6014 REJA 14" A.V.70 SCHIARRE Mod.N
6034 REJA 14" A.V.70 SCHIARRE Mod.N ACORAZ.
6032 REJA 14" CAÑAR (INTER) Mod.N ACORAZ.
6009 REJA 14" CHALERO
6031 REJA 14" CHALERO ACORAZ.
6012 REJA 14" CHAÑAR (INTER) Mod.N
6182 REJA 14" CHAÑAR Mod.N
6017 REJA 14" I.A. (Laminado Especial)
6037 REJA 14" I.A. (Laminado Especial) ACORAZ.
6008 REJA 14" J.D (Laminado Especial)
6038 REJA 14" J.D. (Laminado Especial) ACORAZ.
6018 REJA 14" M.F. (Laminado Especial)
6039 REJA 14" M.F. (Laminado Especial) ACORAZ.
6019 REJA 16" AGROMETAL (Laminado Especial)
6036 REJA 16" AGROMETAL (Laminado Especial) ACORAZ.
6020 REJA 24" APACHE (Laminado Especial)
6040 REJA 24" APACHE (Laminado Especial) ACORAZ.
6224 REJA 3 Bul. CHAÑAR Mod.N ACORAZ.
6015 REJA 8" NRO.335 C/TALON DER.
6016 REJA 8" NRO.335 C/TALON IZQ.
6098 REJA D.B. 10"
6122 REJA D.B. 10" ACORAZ.
6232 REJA P/ARRANCADORA DE MANI 655x5,75 3 Aguj. Bul.7/16" EC 200 DER.
6233 REJA P/ARRANCADORA DE MANI 655x5,75 3 Aguj. Bul.7/16" EC 200 IZQ.
6234 REJA P/ARRANCADORA DE MANI 700x5,75 3 Aguj. Bul.7/16" EC 159 DER.
6235 REJA P/ARRANCADORA DE MANI 700x5,75 3 Aguj. Bul.7/16" EC 159 IZQ.

6053 VERTEDERA 14" NGP 214 TRIUNFO (3C)
6054 VERTEDERA 14" 1964 MIGRA (3C)
6055 VERTEDERA 14" J50144 JOHN DEERE (3C)
6056 VERTEDERA 14" 7010 MIGRA Mod.N (3C)
6057 VERTEDERA 14" 0633216 M.F.(3C)
6058 VERTEDERA 14" I.A. AGROMETAL (3C)
6059 VERTEDERA 14" 78124 SCHIARRE (3C)
6060 VERTEDERA 14" 0690105 G90 GHERARDI (3C)

6062 PUNTERA P/VERT. I.A. AGROMETAL
6063 PUNTERA P/VERT. 8195 JOHN DEERE
6064 PUNTERA P/VERT. 7010 MIGRA
6065 PUNTERA P/VERT. SCHIARRE
6066 PUNTERA P/VERT. CHAÑAR Mod.N
6229 PUNTERA P/VERT. 7010 MIGRA (3C)

6061 PUNTERA P/VERT. G90 GHERARDI (3C)
6184 PUNTERA P/VERT. IA (3C)
6185 PUNTERA P/VERT. SCHIARRE (3C)
6254 PUNTERA P/VERT. J.D (3C)

6168 PLAQUITA CORTA G90
6169 PLAQUITA LARGA G90
6171 TALON LARGO 10338 SAE-1010 TERRANOVA
6178 TALON LARGO 441 SAE-1010 APACHE
6165 TALON LARGO 441 SAE-1010 MIGRA
6180 TALON LARGO 441 SAE-1010 PAMPEANO
6167 TALON LARGO 5310 SAE-1010 OLIVER
6144 TALON LARGO 929 SAE-1010 BAQUEANO
6154 TALON LARGO AG I.A. SAE-1010 AGROMETAL
6191 TALON LARGO AGROMECA
6189 TALON LARGO CIEGO
6194 TALON LARGO CRECEN
6176 TALON LARGO CRUCIA-SOL 88
6197 TALON LARGO DICAMILO
6172 TALON LARGO FUND. AV70 SCHIARRE
6156 TALON LARGO FUND. C365L J.D.
6138 TALON LARGO FUND. MET.ARMSTRONG
6140 TALON LARGO FUND. WALTER
6174 TALON LARGO G90 SAE-1010 GHERARDI
6160 TALON LARGO K3 7160 SAE-1010 MIGRA
6193 TALON LARGO LA RURAL
6195 TALON LARGO MELGA
6142 TALON LARGO SAE-1010 AGROMETAL
6146 TALON LARGO SAE-1010 CHALERO
6148 TALON LARGO SAE-1010 CHAÑAR
6150 TALON LARGO SAE-1010 CHAÑAR Mod.N
6158 TALON LARGO SAE-1010 J.D.
6162 TALON LARGO SAE-1010 M.F.
6152 TALON LARGO T438 SAE-1010 GHERARDI
6163 TALON SUPER LARGO SAE-1010 GHERARDI

6190 TALON CORTO 1014
6170 TALON CORTO 10337 SAE-1010 TERRANOVA
6166 TALON CORTO 2189 SAE-1010 OLIVER
6177 TALON CORTO 440 SAE-1010 APACHE
6164 TALON CORTO 440 SAE-1010 MIGRA
6179 TALON CORTO 440 SAE-1010 PAMPEANO
6143 TALON CORTO 923 SAE-1010 BAQUEANO
6153 TALON CORTO AG I.A. SAE-1010 AGROMETAL
6186 TALON CORTO AGROMEC
6188 TALON CORTO CIEGO
6175 TALON CORTO CRUCIA-SOL 88
6196 TALON CORTO DICAMILO
6187 TALON CORTO EL SEMBRADOR
6181 TALON CORTO FUND. AV70 SCHIARRE
6139 TALON CORTO FUND. C316 WALTER
6155 TALON CORTO FUND. C359 J.D.
6137 TALON CORTO FUND. MET.ARMSTRONG
6173 TALON CORTO G90 SAE-1010 GHERARDI
6159 TALON CORTO K3 7159 SAE-1010 MIGRA
6192 TALON CORTO LA RURAL
6141 TALON CORTO SAE-1010 AGROMETAL
6145 TALON CORTO SAE-1010 CHALERO
6147 TALON CORTO SAE-1010 CHAÑAR
6149 TALON CORTO SAE-1010 CHAÑAR Mod.N
6157 TALON CORTO SAE-1010 J.D.
6161 TALON CORTO SAE-1010 M.F.
6151 TALON CORTO T439 SAE-1010 GHERARDI

6228 VERTEDELA LARGA 12" 212 NGP TRIUNFO
6045 VERTEDELA LARGA 14" 03132 CHAÑAR
6239 VERTEDELA LARGA 14" 03132 CHAÑAR (3C)
6048 VERTEDELA LARGA 14" 0633216 M.F.
6044 VERTEDELA LARGA 14" 1964 MIGRA
6043 VERTEDELA LARGA 14" 214 NGP TRIUNFO
6047 VERTEDELA LARGA 14" 7010 MIGRA Mod.N
6052 VERTEDELA LARGA 14" 78124 CHAÑAR
6051 VERTEDELA LARGA 14" 78124 SCHIARRE 70/78
6183 VERTEDELA LARGA 14" G90 GHERARDI
6049 VERTEDELA LARGA 14" I.A. AGROMETAL Mod.N
6046 VERTEDELA LARGA 14" J50144 JOHN DEERE
6050 VERTEDELA LARGA 14" SA4496 A.V.
6230 VERTEDELA LARGA GH90 Mod.N
6231 VERTEDELA LARGA ANA 214-14
6042 VERTEDELA LARGA R216 H14 AGROMETAL